

برای فعالسازی نرم افزارهای

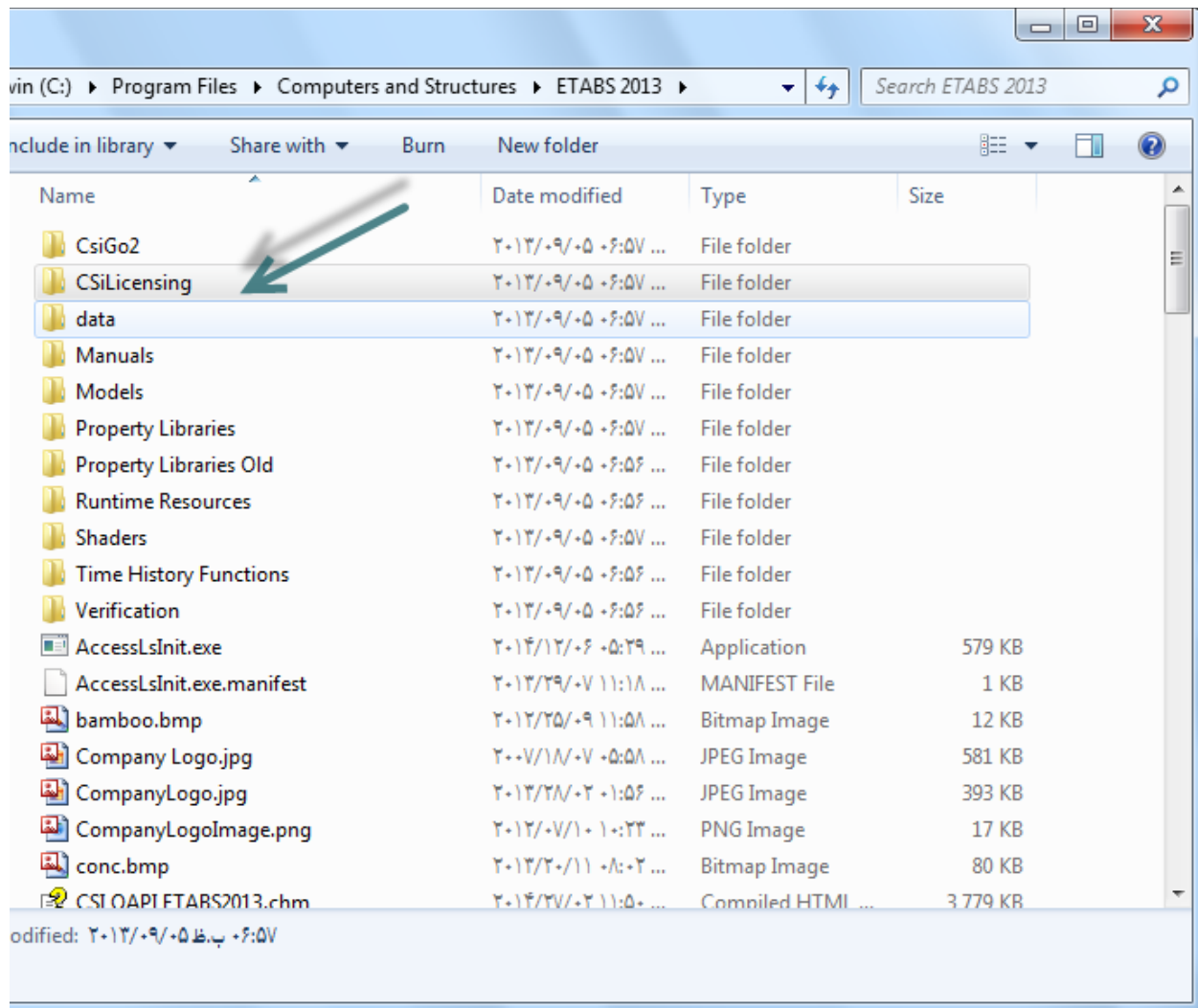
## SAP2000 Ultimate 17.1.0 & CSI SAFE 14.0 & CSI ETABS 2013 v13.1.5 x86/x64

از روش زیر استفاده کنید.

روش فعال سازی :

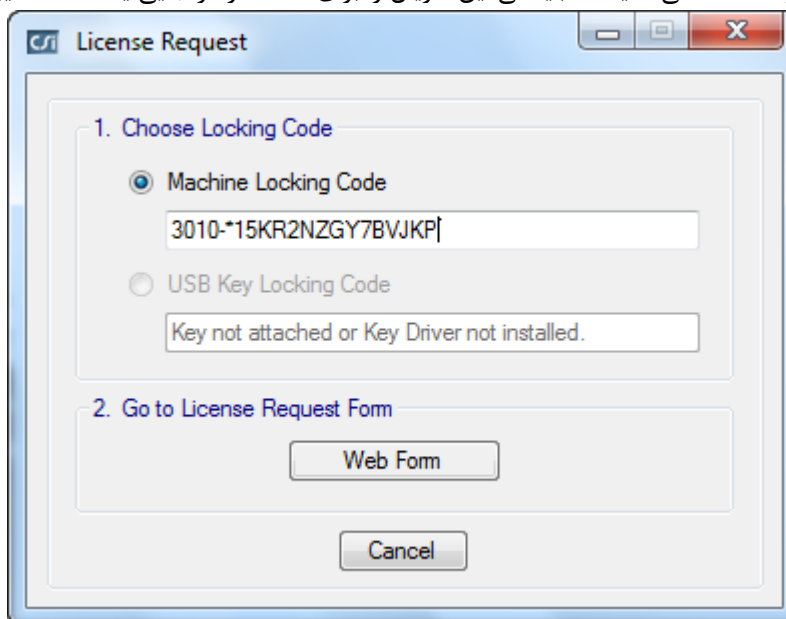
۱- ابتدا برنامه را نصب نمایید و در صورت اجرا شدن آن را به طور کامل ببندید.

۲- به محل نصب نرم افزار بروید و وارد فولدر CSILicensing شوید و فایل LicenseRequest.exe را اجرا نمایید.



Name	Date modified	Type	Size
commute.dat	۲۰۱۱/۲۹/۰۷ ۰۷:۵۰ ...	DAT File	1 KB
Commuter Licensing.pdf	۲۰۱۲/۱۱/۱۰ ۰۲:۲۸ ...	PDF Document	216 KB
EMSAct.dll	۲۰۱۴/۱۹/۰۲ ۰۲:۲۳ ...	Application extens...	103 KB
EMSWrapper.dll	۲۰۱۳/۰۸/۱۱ ۰۳:۰۹ ...	Application extens...	47 KB
lcommute.exe	۲۰۱۱/۲۹/۰۷ ۰۷:۵۰ ...	Application	84 KB
lcommute.exe.manifest	۲۰۱۱/۲۹/۰۷ ۰۷:۵۰ ...	MANIFEST File	1 KB
LicenseRequest.exe	۲۰۱۴/۲۰/۰۲ ۰۹:۲۶ ...	Application	34 KB
Isapiw32.dll	۲۰۱۱/۲۹/۰۷ ۰۷:۵۰ ...	Application extens...	1,033 KB
Isclean.exe	۲۰۱۱/۲۹/۰۷ ۰۷:۵۰ ...	Application	676 KB
Isclean.exe.manifest	۲۰۱۱/۲۹/۰۷ ۰۷:۵۰ ...	MANIFEST File	1 KB
Isdecode.exe	۲۰۱۱/۲۹/۰۷ ۰۷:۵۰ ...	Application	464 KB
Isinit32.dll	۲۰۱۱/۲۹/۰۷ ۰۸:۵۰ ...	Application extens...	670 KB
Islic.exe	۲۰۱۱/۲۹/۰۷ ۰۷:۵۰ ...	Application	60 KB
Islic.exe.manifest	۲۰۱۱/۲۹/۰۷ ۰۷:۵۰ ...	MANIFEST File	1 KB
IsLicense.bat	۲۰۰۲/۱۵/۰۴ ۰۱:۴۷ ...	Windows Batch File	1 KB
Isusage.exe	۲۰۱۱/۲۹/۰۷ ۰۷:۵۰ ...	Application	636 KB
Iswhere.exe	۲۰۱۱/۲۹/۰۷ ۰۷:۵۰ ...	Application	56 KB
Newtonsoft.Json.dll	۲۰۱۲/۱۴/۰۵ ۰۳:۵۶ ...	Application extens...	276 KB
rcommute.exe	۲۰۱۱/۲۹/۰۷ ۰۷:۵۰ ...	Application	56 KB

۳- در این محیط سریالی را مشاهده می کنید که بایستی این سریال را برای ادامه کار در جایی یادداشت نمایید.



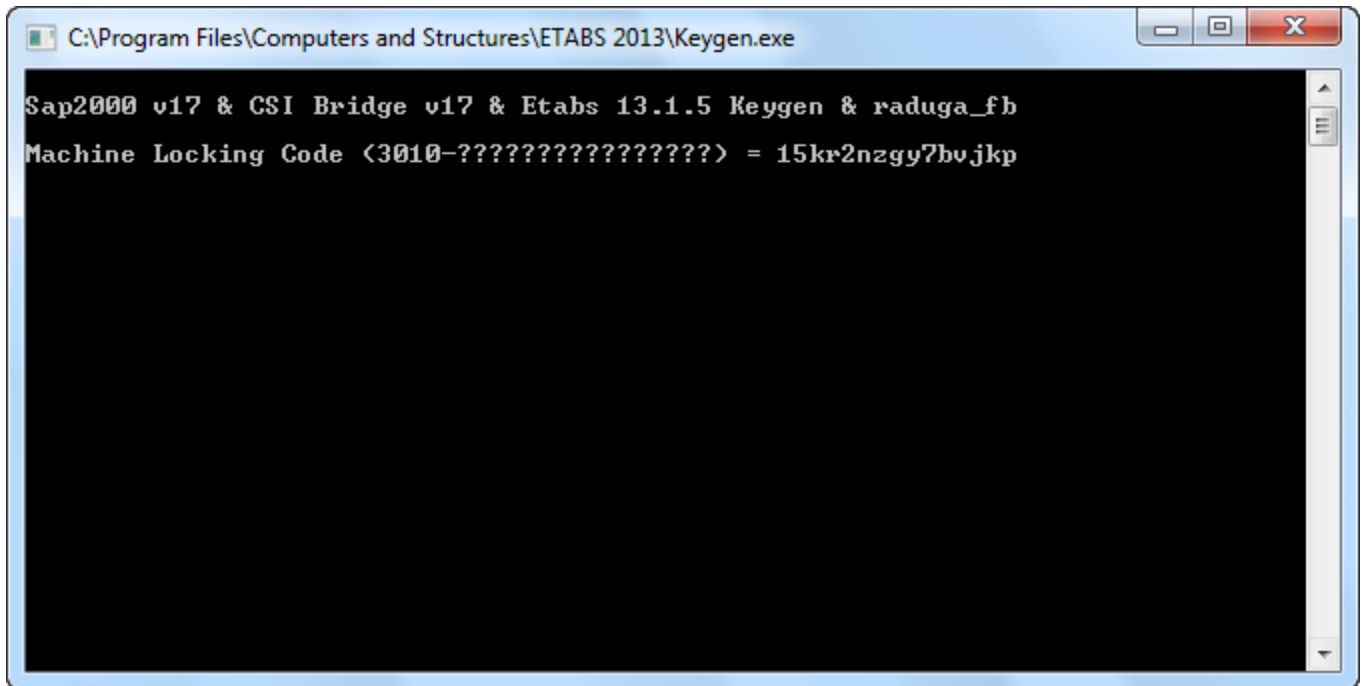
۴- فایل کیجن موجود در فولدر کرک Crack را به داخل فولدر نصب برنامه منتقل نمایید و آن را به صورت Run as administrator اجرا نمایید.

۵- حالا بایستی سریال بدست آمده در بخش قبل را با حذف برخی کارکترهای اضافی آن در داخل کیجن تایپ نمایید.  
به طور مثال سریال بدست آمده بدین شکل است

3010-\*1KLX9HNUEKUUPN8

که با حذف کارکترهای اضافی که همان -3010 میباشد به این شکل در می آید  
\*1KLX9HNUEKUUPN8

که بایستی در کیجن تایپ شود و در نهایت آن را **Enter** نمایید و منتظر اتمام عملیات اتوماتیک فعال سازی برنامه شود.



حالا نرم افزار را اجرا نموده و بخش **About** آن را چک نمایید تا مدت باقی مانده را که بیش از ۲۰۰ روز است ببینید.